

BOSQUEJO

Nombre: _____ Fecha: _____

Tema I. _____

Subtema A. _____

Apoyo 1. _____

Detalles 2. _____

3. _____

4. _____

Subtema B. _____

Apoyo 1. _____

Detalles 2. _____

3. _____

4. _____

Subtema C. _____

Apoyo 1. _____

Detalles 2. _____

3. _____

4. _____

Subtema D. _____

Apoyo 1. _____

Detalles 2. _____

3. _____

4. _____

PARA PLANIFICAR UN ARTÍCULO DE PERIÓDICO

Nombre: _____ Fecha: _____

Título del artículo: _____

Introducción (Quién, Qué, Cuándo, y Dónde)

Lo primero que ví _____

Próximo, _____

Entonces, _____

Finalmente, _____

Conclusión (reflejo de todo el evento) _____

COMO ESCRIBIR UNA COMPOSICIÓN EXPLICATIVA

Nombre: _____ Fecha: _____

Párrafo #1 – Introducción

Tema en oración: _____

Idea Principal #1: _____

Idea Principal #2: _____

Idea Principal #3: _____

Oración de cierre: _____

Párrafo #2 – La idea principal # 1 es discutida con evidencia

Tema en oración: _____

Idea Principal #1: _____

Idea Principal#2: _____

Idea Principal #3: _____

Oración de cierre: _____

Párrafo #3 – Idea Principal # 2 es discutida con evidencia

Tema en oración: _____

Idea Principal #1: _____

Idea Principal #2: _____

Idea Principal #3: _____


Oración de cierre: _____

ESCRITURA EXPLICATIVA


Nombre: _____

Fecha: _____


Detalle




Detalle




Detalle




Tema en oración



Detalle



Detalle



GUÍA PARA ESCRIBIR UN PÁRRAFO

Name: _____ Date: _____

Tema en oración: _____

Detalles que apoyan el tema:

1. _____

2. _____

3. _____

4. _____

Conclusión u oración de transición: _____

GO.9.5

ORGANIZADOR DE ESCRITURA EXPLICATIVA

Nombre: _____

Fecha: _____

Título _____

Idea Principal _____

Detalle _____

Detalle _____

Detalle _____

Detalle _____

Detalle _____

Idea Principal _____

Detalle _____

Detalle _____

Detalle _____

Detalle _____

Detalle _____

Idea Principal _____

Detalle _____

Detalle _____

Detalle _____

Detalle _____

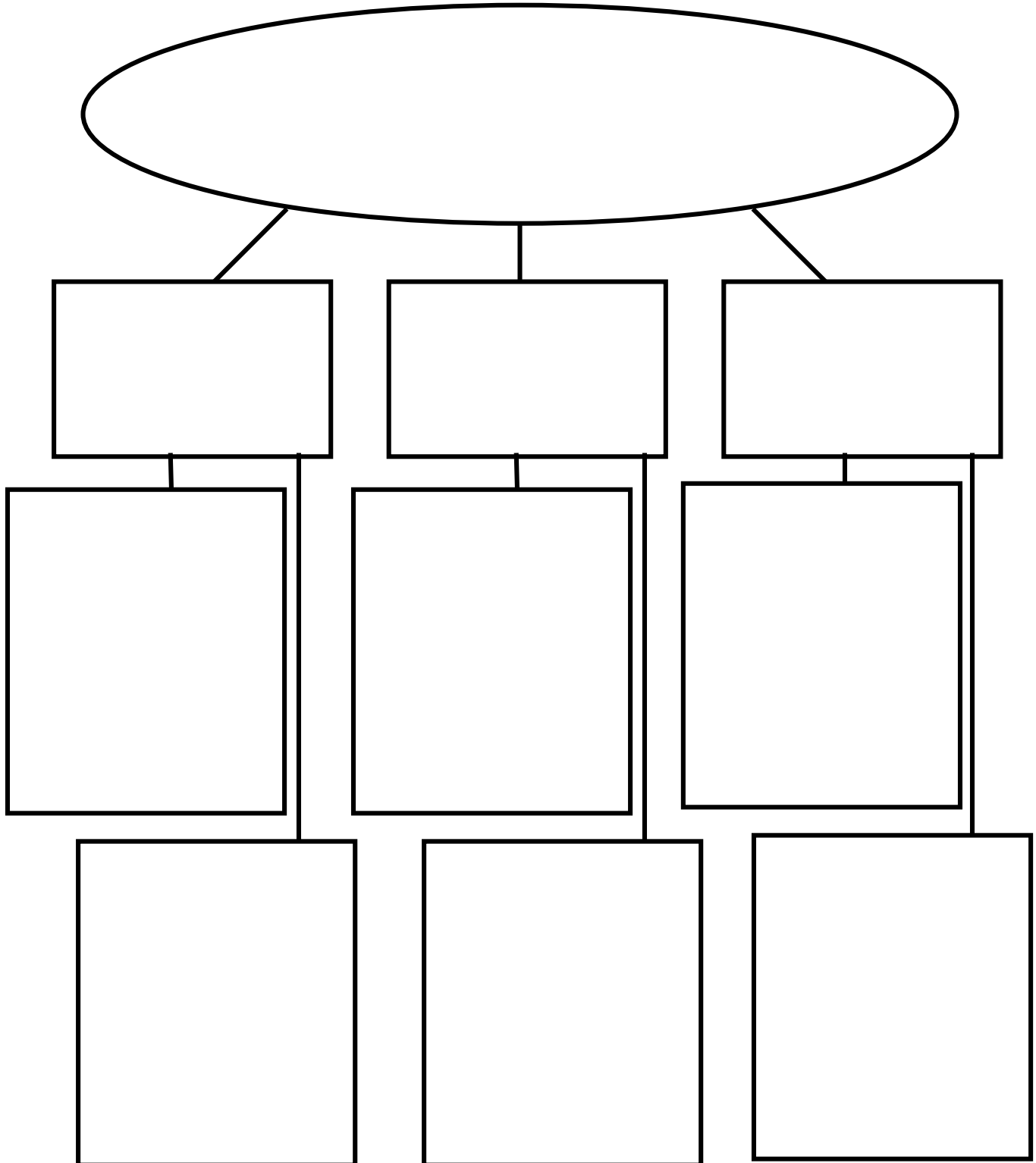
Detalle _____

MAPA PARA IDEAS PRINCIPALES

Nombre: _____

Fecha: _____

Un **mapa para ideas principales** muestra la idea principal y las ideas de apoyo o los subtemas. También tiene información de los subtemas.



ORGANIZADOR PARA ESCRITURA EXPLICATIVA

Nombre: _____

Fecha: _____

Introducción

Cuerpo

Punto 1

Punto 2

Punto 3

Conclusión

ENCONTRAR IDEAS PRINCIPALES

Nombre: _____

Fecha: _____

Título de la Historia: _____

Idea Principal:

Página y Párrafo:

1.

| | |
|--|--|
| | |
|--|--|

2.

| | |
|--|--|
| | |
|--|--|

3.

| | |
|--|--|
| | |
|--|--|

4.

| | |
|--|--|
| | |
|--|--|

5.

| | |
|--|--|
| | |
|--|--|

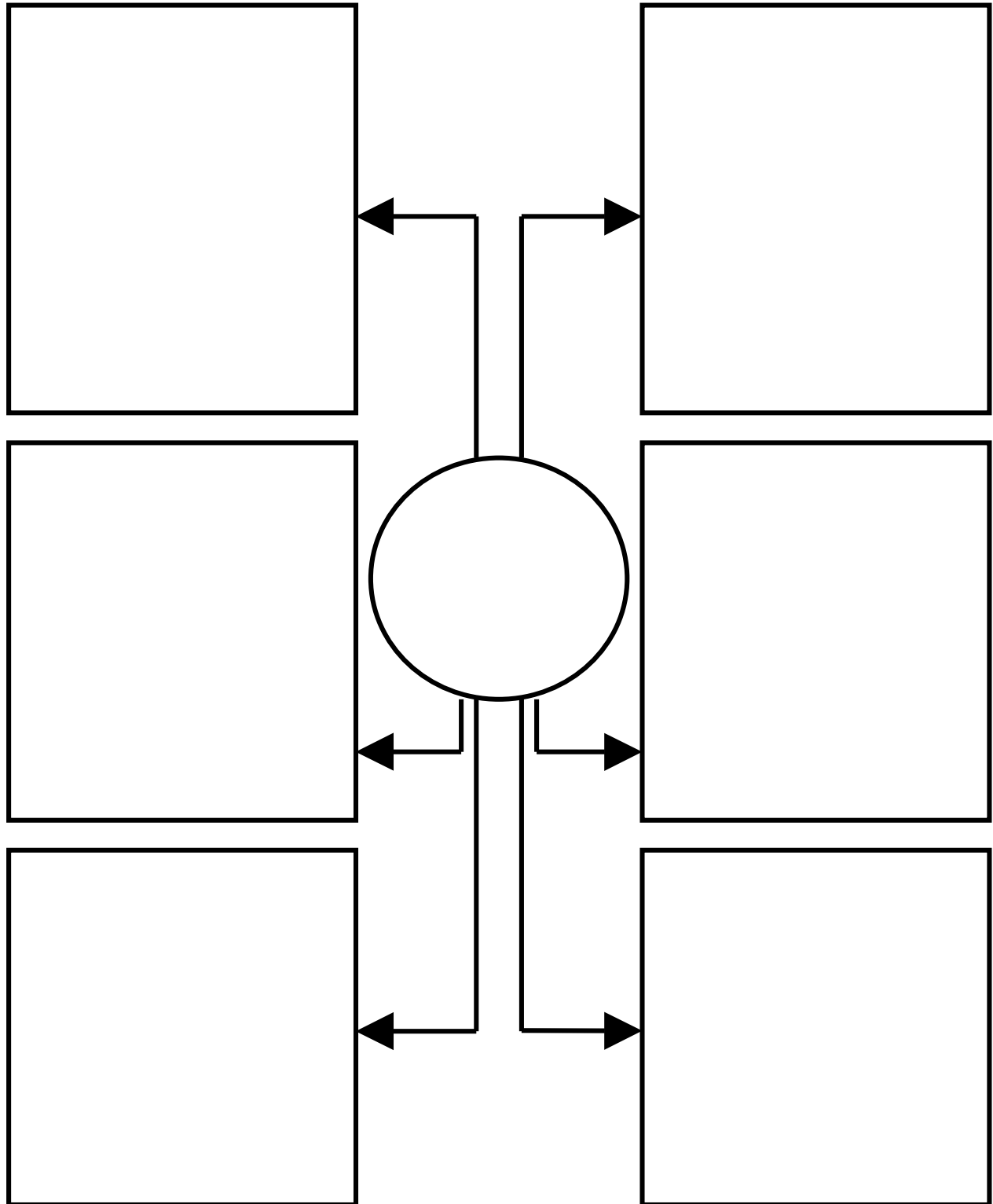
6.

| | |
|--|--|
| | |
|--|--|

ORGANIZADOR PARA LA IDEA PRINCIPAL

Nombre: _____

Fecha: _____



GO.9.10

APOYO EN ÁREAS DE ENFOQUE

Nombre: _____ Fecha: _____

Apoye cada área de enfoque con información de la historia.

1.

Apoyo
p.....

Apoyo
p.....

Apoyo
p.....

2.

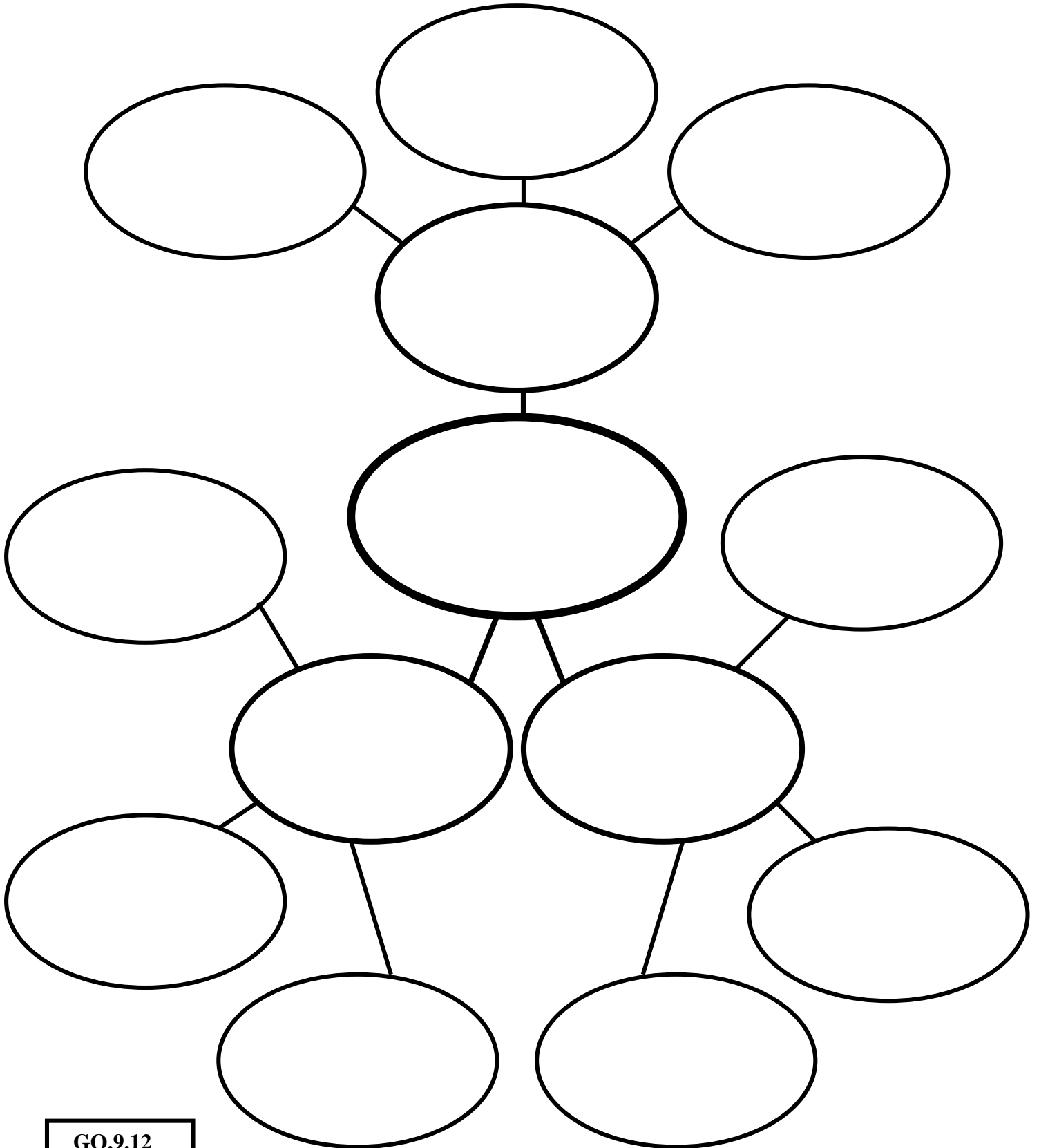
Apoyo
p.....

Apoyo
p.....

Apoyo
p.....

ORGANIZADOR PARA ESCRITURA EXPOSITIVA

Nombre: _____ Fecha: _____



ORGANIZADOR PARA ESCRITURA EXPOSITIVA


Nombre: _____ Fecha: _____

Introducción

Cuerpo 1

Cuerpo 2:

GO.9.13.a




Conclusión:




ORGANIZADOR PARA COMPOSICIÓN DE TESIS

Nombre: _____

Fecha: _____





GO.9.14.b

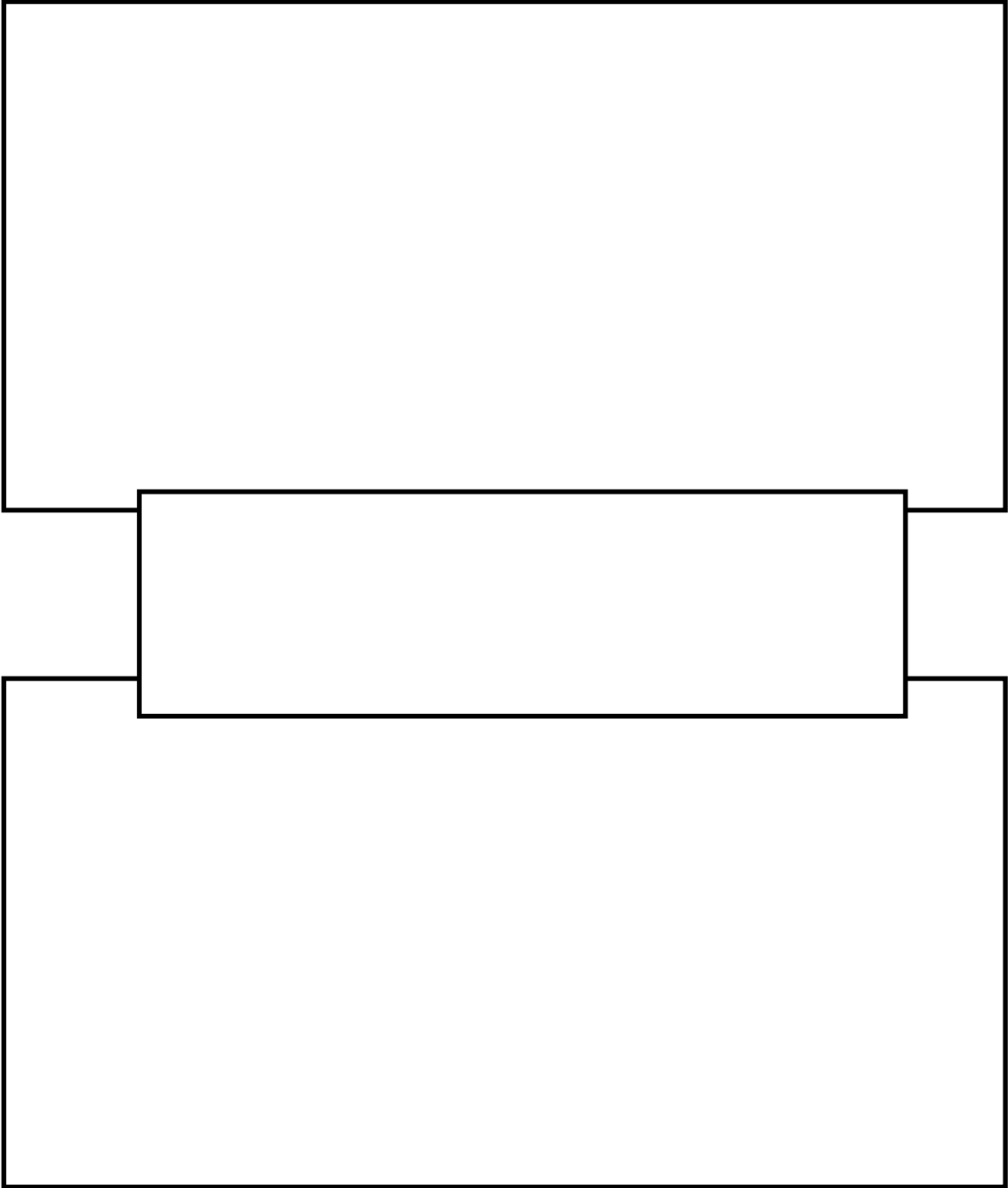
OGANIZADOR PARA ESCRITURA EXPLICATIVA

Nombre: _____

Fecha: _____

Tema:

GO.9.15.a



GO.9.15.b



¿Qué palabras de vocabulario usaré?

ORGANIZADOR DE ESCRITURA EXPOSITORIA

Nombre: _____ Fecha: _____

